

LAGERRÄUMUNG HOBELWARE

N°	Produkt, Beschreibung	Behandlung	Dimension mm	Längen m	Stück	Menge	Einheit	Qualität	Mängel	Artikel-N°	Fr./m ² exkl. MwSt
✂ Fichte											
1	Steilfas	NCS S3500 N Mittelgrau	15 x 136	5.1	65	45.08	m ²	N1	keine	P1546	18.00
				4.2	22	12.5	m ²	N1	keine	P1546	18.00
				3.6	40	19.6	m ²	N1	keine	P1546	18.00
				3.3	10	4.5	m ²	N1	keine	P1546	18.00
Total:						81.68	m ²			Fr./kom. Posten exkl. MwSt	1250.00

N°	Produkt, Beschreibung	Behandlung	Dimension mm	Längen m	Stück	Menge	Einheit	Qualität	Mängel	Artikel-N°	Fr./ Posten exkl. MwSt
✂ Weisstanne											
1	Parallelbrett , glatt gehobelt,	keine	20 x 80	5	100	40	m ²	B/C	Keine	P1654	500.00



N°	Produkt, Beschreibung	Behandlung	Dimension mm	Längen m	Stück	Menge	Einheit	Qualität	Mängel	Artikel-N°	Fr./ Posten exkl. MwSt
✂ Heimische Lärche-Tanne Latten											
1	Glatt gehobelt, Hobel-fallend	keine	25 x 50	5.00	160	800	m ³		Keine	P1765	1000.00







N°	Produkt, Beschreibung	Behandlung	Dimension mm	Längen m	Stück	Menge	Einheit	Qualität	Mängel	Artikel-N°	Fr./Posten exkl. MwSt
Fichte/Tanne											
1	Deckleisten aufliegend, sägeroh	Keine/Roh	15 x 45	4.6	94	432.4	m ¹	N1/N2	keine	P1626	
				5.0	710	3550	m ¹	N1/N2	keine	P1626	
Total:						3982.40	m¹				950.00



N°	Produkt, Beschreibung	Behandlung	Dimension mm	Längen m	Stück	Menge	Einheit	Qualität	Mängel	Artikel-N°	Fr./m ² exkl. MwSt
Weisstanne											
1	Rundprofil, keilgezinkt, glatt gehbelt	2x RAL 6004 und 1x S1101 - blaugrün	15 x 112	6.0	78	52.42	m ²	A/B	keine	P1669	15.00
				6.0	228	153.3	m ²	A/B	keine	P1669	15.00
Total:						205.72	m²			Fr./kom. Posten exkl. MwSt	3839.00



N°	Produkt, Beschreibung	Behandlung	Dimension mm	Längen m	Stück	Menge	Einheit	Qualität	Mängel	Artikel-N°	Fr./Posten exkl. MwSt
Fichte Latten massiv											
1	Glatt gehobelt, Hobelabfallende	keine	20 x 60	4.00	60	240	m ¹			P1769	
				4.50	25	113	m ¹			P1769	
Total:						353	m¹			Fr./Posten exkl. MwSt	475.00



N°	Produkt, Beschreibung	Behandlung	Dimension mm	Längen m	Stück	Menge	Einheit	Qualität	Mängel	Artikel-N°	Fr./Posten exkl. MwSt
Lärche Latten											
1	Glatt gehobelt, Hobelallend	keine	25 x 45	5.40	158	853.50	m ¹		Keine	P1767	1050.00





N°	Produkt, Beschreibung	Behandlung	Dimension mm	Längen m	Stück	Menge	Einheit	Qualität	Mängel	Artikel-N°	Fr./m ² exkl. MwSt
✂ Weisstanne											
1	Fastäfer, VSH 11, glatt gehobelt	BL Aqua NCS-S2005- Y20R - Beige	15 x 112	2.3	207	53.3	m ²	N1	Keine	P1536	22.00
Total:						53.3	m²			Fr./kom. Posten exkl. MwSt	1000.00

N°	Produkt, Beschreibung	Behandlung	Dimension mm	Längen m	Stück	Menge	Einheit	Qualität	Mängel	Artikel-N°	Fr./m ² exkl. MwSt
✂ Weisstanne											
1	Fastäfer, VSH 11, glatt gehobelt	BL Aqua NCS-S2005- Y20R - Beige	15 x 90	2.3	406	84.0	m ²	N1	Keine	P1537	22.00
Total:						84.0	m²			Fr./kom. Posten exkl. MwSt	1600.00



N°	Produkt, Beschreibung	Behandlung	Dimension mm	Längen m	Stück	Menge	Einheit	Qualität	Mängel	Artikel-N°	Fr./Posten exkl. MwSt
✂ Nordische Fichte											
1	Parallelbrett, glatt gehobelt, 2 Seiten gefast	keine	15 x 68	3.3	520	117	m ²	B/C	keine	P1659	390.00
Total:						296	m²			Fr./kom. Posten exkl. MwSt	390.00



N°	Produkt, Beschreibung	Behandlung	Dimension mm	Längen m	Stück	Menge	Einheit	Qualität	Mängel	Artikel-N°	Fr./ m ² exkl. MwSt
✂ Nordische Fichte											
1	Parallelbrett	keine	15 x 70	4.50	84	26.46	m ²	N1	keine	P1780	375.00



N°	Produkt, Beschreibung	Behandlung	Dimension mm	Längen m	Stück	Menge	Einheit	Qualität	Mängel	Artikel-N°	Fr./Posten exkl. MwSt
✏️ Douglasie											
1	Sägeroh mit Fase, Parallel	keine	19 x 60	3.0	4	0.72	m ¹	N1/N2		P1692	
				4.0	20	4.8	m ¹	N1/N2		P1692	
				5.0	24	7.2	m ¹	N1/N2		P1692	
Total:						12.7	m ¹				280.00


N°	Produkt, Beschreibung	Behandlung	Dimension mm	Längen m	Stück	Menge	Einheit	Qualität	Mängel	Artikel-N°	Fr./ m ² exkl. MwSt
✏️ Nord. Fichte (3-Schichtplatte)											
1	Big Size roh gebürstet	keine	19 x 185	4.00	42	31.08	m ²	C-Ware		34959	29.80



N°	Produkt, Beschreibung	Behandlung	Dimension mm	Längen m	Stück	Menge	Einheit	Qualität	Mängel	Artikel-N°	Fr./ Posten exkl. MwSt
✏ Tanne Latten											
1	glatt gehobelt	keine	45 x 45	4.00	180	720	m ³	N1/N2	Keine	P1762	900.00



N°	Produkt, Beschreibung	Behandlung	Dimension mm	Längen m	Stück	Menge	Einheit	Qualität	Mängel	Artikel-N°	Fr./ Posten exkl. MwSt
✏ Tanne Latten											
1	glatt gehobelt		20 x 80	5.0	16	80	m ³	N1/N2	Keine	P1770	100.00



N°	Produkt, Beschreibung	Behandlung	Dimension mm	Längen m	Stück	Menge	Einheit	Qualität	Mängel	Artikel-N°	Fr./ Posten exkl. MwSt
✏ Fichte Latten											
1	Glatt gehobelt, Hobel- fallend	keine	25 x 50	6.00	34	204	m ³		Keine	P1766	250.00



N°	Produkt, Beschreibung	Behandlung	Dimension mm	Längen m	Stück	Menge	Einheit	Qualität	Mängel	Artikel-N°	Fr./ m ² exkl. MwSt
	Nordische Fichte										
1	Big Size, gebürstet	keine	20 x 185	3.0	79	43.845	m ²	B/C	keine	P1784	1592.00

N°	Produkt, Beschreibung	Behandlung	Dimension mm	Längen m	Stück	Menge	Einheit	Qualität	Mängel	Artikel-N°	Fr./ m ² exkl. MwSt
	Nordische Fichte										
Marchrühren, Risse, Harzgallen, Äste sind vermehrt vorhanden!											
1	Big Size, gebürstet	keine	20 x 185	4.95	7	6.4	m ²	B/C	siehe oben	P1788	186.00



N°	Produkt, Beschreibung	Behandlung	Dimension mm	Längen m	Stück	Menge	Einheit	Qualität	Mängel	Artikel-N°	Fr./ m ² exkl. MwSt
	Weisstanne KDI Farblos										
1	Sägeroh, Breitfalz mit FAse	keine	26 x 125	5.0	25	15.62	m ²	C	Keine	DA	11.50



Die Qualität B/C ist ein Mischsortiment, welches Täfer der Qualitäten B (mindere Sortierung) und teilweise C (ausschuss-Sortierung) beinhaltet.

Es ist vermehrt mit holztypischen Eigenschaften und Bearbeitungsfehlern zu rechnen.


Holztypische Eigenschaften:

Äste, Flügeläste, Astlöcher, Risse, Harzgallen und Verfärbungen.

Bearbeitungsfehler:

Brandstellen, Hobelschläge, ausgebrochenen Kanten oder ähnliches.





Anfahrt

 Balteschwiler AG
Kaisterstrasse 3
5080 Laufenburg
SCHWEIZ

Kontakt

 062 869 41 40
 062 869 41 91
 Info@Balteschwiler.ch
 www.Balteschwiler.ch

Öffnungszeiten

 (Mo.-Fr.) 08:00 - 12:00
 (Mo.-Fr.) 13:00 - 17:30
 (Sa.) geschlossen
 (So.) geschlossen

Angegebene Preise verstehen sich exkl. MwSt und exkl. Transportkosten / LSVA.

Lieferfrist: ab Lager Laufenburg, Zwischenverkauf vorbehalten, gültig solange Vorrat. Es gelten unsere allgemeinen Liefer- und Zahlungsbedingungen. Verkauf nur in ganzen Partien. Keine Rückgabe möglich!

Version: 12_2020