


LAGERRÄUMUNG NADELHOLZPLATTEN

MASSIVHOLZPLATTEN/NADELHOLZPLATTEN ZU TOP PREISEN

N°	Produkt, Beschreibung	Dimension mm	Artikel-N°	Menge Stk.	Menge m ²	Preiseinheit (PE)	Fr./PE exkl. MwSt	kompl. PostenFr./PE exkl. MwSt
	Nadelholzplatten							
1	DendroLight, Mittellage	22 x 2500 x 560	27814	31	43.4	m ²	13.00	5.00
2	DendroLight, Mittellage	28 x 2100 x 560	29234	46	54.1	m ²	19.00	7.00
3	3-Schichtpl.Tanne keilgezinkt, astfrei A+/C	5050 x 2050 x 19	33618	1	10.3	m ²	39.50	39.50
4	3-Schichtplatte Lärche B/C Behandlung: 1x Primer Farblos, 1x Pericolor RAL9016	5000 x 1250 x 26	DA026	24	150	m ²	52.10	
5	Fichte 3-s. Naturholzplatten, 2-seitig Nut + Kamm, B/C Qualität, geschliffen	5050 x 600 x 19	34874	46	139.3	m ²		23.00
6	Fichte 3-s. Naturholzplatten, 2-seitig Nut + Kamm, B/C Qualität, gebürstet	5050 x 600 x 19	34876	15	45.45	m ²		24.00
7	Fichte 1-s. Massivholzplatte, AB Qualität	5000 x 1220 x 42	22122	1	6.1	m ²		34.00
8	Sibirische Lärche, 1-s. Massivholzplat- ten, AB Qualität	5000 x 1220 x 27	24653	20	122	m ²		24.50
9	Fi/Ta-Massivholzplatte	5000 x 1000 x 27	06492	1	5	m ²		23.70



Balteschwiler 
besser leben mit Holz



Anfahrt

 Balteschwiler AG
Kaisterstrasse 3
5080 Laufenburg



SCHWEIZ



Kontakt

 062 869 41 11
 062 869 41 91

 Info@Balteschwiler.ch
 www.Balteschwiler.ch

Öffnungszeiten

 (Mo.-Fr.) 08:00 - 12:00
 (Mo.-Fr.) 13:00 - 17:30

 (Sa.) geschlossen
 (So.) geschlossen

Angegebene Preise verstehen sich exkl. MwSt und exkl. Transportkosten / LSVA. Lieferfrist: ab Lager Laufenburg, Zwischenverkauf vorbehalten, gültig solange Vorrat. Es gelten unsere allgemeinen Liefer- und Zahlungsbedingungen. Verkauf nur in ganzen Partien. Keine Rückgabe möglich!

Version: 08/2020